



## ประกาศคณะกรรมการฝ่ายผู้ตัดสินสมาคมกีฬาโอลิมปิกแห่งประเทศไทย

ฉบับที่ 4/2566

### เรื่อง ขั้นตอนแนวปฏิบัติกีฬาโอลิมปิกชายหาด สหพันธ์วอลเลย์บอลนานาชาติ

\*\*\*\*\*

ด้วย สหพันธ์วอลเลย์บอลนานาชาติ ได้มีการเปลี่ยนแปลงขั้นตอนแนวปฏิบัติกีฬาโอลิมปิกชายหาด ว่าด้วยเรื่อง การบาดเจ็บ การรักษาพยาบาลการบาดเจ็บ การทำความสะอาดแวนกันแดด ขณะพักระหว่างเซตและการเปลี่ยนแดน และการขานเล่นระหว่างการแข่งขัน เพื่อให้ขั้นตอนการปฏิบัติเป็นไปในแนวทางเดียวกันกับของสหพันธ์วอลเลย์บอลนานาชาติ จึงให้ผู้ควบคุมการแข่งขัน ผู้แนะนำผู้ตัดสิน และผู้ตัดสินได้ปฏิบัติตามขั้นตอนแนวทางที่สหพันธ์วอลเลย์บอลนานาชาติ ดังรายละเอียดต่อไปนี้

#### หลักการปฏิบัติเกี่ยวกับการรักษาการบาดเจ็บ (Medical Assistance Protocols)

##### ประเภทที่ 1 การรักษาพยาบาลการบาดเจ็บกรณีเลือดออก Medical time out blood injury (MTO)

นักกีฬาสามารถทำการรักษาได้ในกรณีต่อไปนี้

1. ในกรณีที่เลือดออกแล้วนักกีฬาสามารถทำการห้ามเลือดที่ออกได้ด้วยตนเอง ด้วยความรวดเร็วโดยไม่เป็นการถ่วงเวลาการแข่งขัน
2. ในกรณีที่เลือดออกแล้วนักกีฬาไม่สามารถทำการห้ามเลือดที่ออกได้ด้วยตนเอง ผู้ตัดสินจะต้องให้ นักกีฬาทำการรักษาการบาดเจ็บโดยแพทย์ โดยไม่ต้องใช้เวลาออก (Time Out) ก่อน เป็นขั้นตอนการรักษาการบาดเจ็บอย่างเป็นทางการ

ทั้งนี้ การรักษาการบาดเจ็บ (MTO) ไม่จำกัดจำนวนครั้งในหนึ่งนัดการแข่งขัน โดยในโบสเกอร์ซีตนั้นจะมีช่อง MTO ทั้งหมด 4 ช่อง โดยในการรักษาครั้งที่ 1 ถึง ครั้งที่ 4 ให้ทำสัญลักษณ์ (X) ในช่อง และในการรักษาครั้งที่ 5 ถึง ครั้งที่ 8 ให้ทำสัญลักษณ์ (O) รอบสัญลักษณ์ (X) หากมีการรักษาพยาบาลมากกว่า 8 ครั้ง ในโบสเกอร์ซีต ให้ใช้โบสเกอร์ซีตเพิ่มเติมต่อไป

##### ประเภทที่ 2 การรักษาพยาบาลการบาดเจ็บ RIT (Recover Interruption) แบ่งออกได้ 3 ชนิด ได้แก่

**ชนิดที่ 1** การรักษาการบาดเจ็บ ซึ่งเป็นการบาดเจ็บจากอุบัติเหตุ ทั้งก่อนเล่นลูกบอล ระหว่างเล่นลูกบอลและหลังการเล่นลูกบอล หรือการสัมผัสกับอุปกรณ์ในสนามแข่งขัน ที่ทำให้นักกีฬาเกิดการบาดเจ็บ โดยที่ไม่มีเลือดออก ซึ่งในการให้การรักษาการบาดเจ็บนี้ ยังคงทำตามขั้นตอนการรักษาการบาดเจ็บเหมือนเดิม โดยต้องใช้เวลาออก (Time Out) ก่อน หากทีมนักกีฬาที่บาดเจ็บนั้นยังมีเวลาออกเหลืออยู่ หากไม่มีเวลาออกแล้ว ให้ใช้เวลารักษาการบาดเจ็บได้เลย

#### ตัวอย่างการบาดเจ็บก่อนการเล่นลูกบอล

นักกีฬาวิ่งเพื่อจะไปเล่นลูกบอล แต่เกิดอาการกล้ามเนื้อกระตุก ทำให้ไม่สามารถวิ่งไปเล่นลูกบอลได้

#### ตัวอย่างการบาดเจ็บหลัง หรือ ระหว่าง การเล่นลูกบอล

นักกีฬาพุ่งไปเล่นลูกบอล เกิดอาการจุกในขณะที่พุ่งตัวล้มลงไป ทำให้ไม่สามารถทำการแข่งขันต่อไปได้

**ชนิดที่ 2** การบาดเจ็บจากสภาพอากาศ ในการบาดเจ็บจากสภาพอากาศนี้ ยังคงต้องได้รับการอนุญาตจากผู้ควบคุมการแข่งขันก่อน และเมื่อมีการประกาศสภาพอากาศนั้น ผู้ตัดสินต้องแจ้งให้นักกีฬาทราบ และ นักกีฬาสามารถทำการดื่มน้ำในระหว่างการเล่นได้ โดยที่ไม่เป็นการถ่วงเวลาการแข่งขัน ในส่วนการบาดเจ็บของนักกีฬาเกิดจากสภาพอากาศนี้ โดยทั่วไปจะเป็นอาการป่วยที่เกิดจากสภาพอากาศ เช่น



THAILAND VOLLEYBALL ASSOCIATION

อาการปวดหัว อาการปวดท้อง อาการเหนื่อย อาการหอบ อาการอาเจียน เป็นต้น หากผู้ควบคุมการแข่งขันไม่ประกาศการรักษาพยาบาลจากสภาพอาการนั้น หากนักกีฬามีอาการเหล่านี้ ผู้ตัดสินต้องควบคุมเวลาการแข่งขัน และ คอยดูนักกีฬาไม่ให้เกิดอันตรายควบคู่กันไป

**ชนิดที่ 3** การขอใช้ห้องน้ำ นักกีฬามีสิทธิ์การขอเข้าห้องน้ำระหว่างการแข่งขันได้ซึ่งถือเป็นการรักษาการบาดเจ็บ และ นักกีฬามีสิทธิ์การขอใช้ห้องน้ำก่อนการแข่งขันอย่างเป็นทางการได้ โดยไม่ถือเป็นการรักษาการบาดเจ็บ และผู้ตัดสินที่ 2 ไม่ต้องติดตามนักกีฬา

หมายเหตุ ขั้นตอนการรักษาการบาดเจ็บ RIT (Recover Interruption) ทั้ง 3 ชนิดนั้น นักกีฬาหนึ่งคนสามารถทำการรักษาการบาดเจ็บได้เพียงครั้งเดียวในหนึ่งนัดเท่านั้น ซึ่งการลงบันทึกในใบสกอร์ชิตนั้นทำได้โดยใช้สัญลักษณ์ (X) ในช่องที่นักกีฬาทำการรักษาการบาดเจ็บ และ ให้ใช้สัญลักษณ์ (-) ที่เหลืออีก 2 ช่อง

Medical Assistance chart						
Team	Player	MTO Blood	RIT			
			No blood	Weather	Toilet	
A or B B	F, R, A	1	X			
		2				
A or B A	E, S, T	1				
		2				

**Remarks:** Additional information attached

1st set, player #1 team A penalized due to deliberate kicking of one of the match ball outside of the playing area, with no further consequences.

\*1 09:41:27, 2nd set, 15:11 team A serving, player #1 team B authorized for "Medical Time Out".  
09:42:29, match resumed. Duration 00:01:02.

09:46:42, 2nd set, 20:19 team A serving, player #2 team A authorized for "Recovery Interruption" (Illness—Severe Weather)  
09:48:53, match resumed. Duration 00:02:52.

\*2 10:02:17, Set 3, 0:1, team B serving, team A formally requests a BMP. Req. Outcome: Unsuccessful Request. No score change involved.  
10:02:34, match resumed. Duration 00:17.

10:09:45, 3rd set, 10:12 team B serving, team A request for Protest Protocol.  
RC came to the court and judged the Protest Protocol as "Rejected—Level 1"  
10:12:37, match resumed. Duration 00:02:52.

\*3 Total match duration adjustments for "Medical Assistance Protocol", "Protest Protocol" and "BMP" 00:07:03.

1st referee  
*[Signature]*

Winner of Coin Toss: A or B Set 1 **A** Set 3 **B** Improper request **A**

### Different type of injury/illness versus medical assistance

Referees should be aware of the circumstances leading up to the injury/illness as they are responsible to establish its nature and extent (if minor or significant).

TYPE OF INJURY	GRAVITY	ACTION	RESPONSIBLE
Blood Related	Minor	- Treated with no delay - No medical assistance	Authorized by the 1st Referee
	Significant	- Medical Time Out (MTO) / maximum 5 minutes	Counting starts from the moment initiated by the 1st Referee
Injuries / Illness for any non-blood injury (including traumatic, non-traumatic, and non-contact injuries that are not blood related)	Minor	- Treated with no delay - No medical assistance	Authorized by the 1st Referee
	Significant	- First use team TO or other regular interruptions if available at the time - Recovery Interruption (RIT) / maximum 5 minutes	Counting starts from the moment initiated by the 1st Referee
Illness due to Severe Weather conditions (RIT) (only under severe weather conditions officially declared by the Technical Del in consultation with the Referee Delegate and the Official Medical Doctor / Medical Delegate (if any))		- First use team TO or other regular interruptions if available at the time - Recovery Interruption (RIT) / maximum 5 minutes	Authorized by the 1st Referee Counting starts from the moment initiated by the 1st Referee
Use of Toilets (RIT) (only in the case a player delays the normal sequence of the game while using the toilets)		- Players are entitled to use toilets at any time during the match, as long as they do not delay the game. - In case of delay "Recovery Interruption" will be assigned to that player with the match resuming as soon as the player is back.	Assigned by the 1st Referee Counting starts from the moment initiated by the 1st Referee

Note: Medical assistance is authorized at any regular and other game interruptions as long as the game is not delayed

## ขณัะพักระหว่างเซต และ การเปลี่ยนแดน

1. หลังจากการเล่นทุกๆ 7 คะแนนทีมจะมีการเปลี่ยนแดนโดยอัตโนมัติ (และทุก 5คะแนนในเซตที่ 3) ถ้าพบว่าทีมไม่ได้ทำการเปลี่ยนแดนอย่างถูกต้อง ผู้ตัดสิน จะต้องทำการเปลี่ยนแดนโดยเร็วที่สุดเท่าที่จะเป็นไปได้ เมื่อสิ้นสุดการเล่นลูก โดยไม่มีความผิดหรือถูกหักคะแนน และสามารถทำการแข่งขันต่อไปราวกับว่าทั้งสองทีมเปลี่ยนแดนช่วงเวลาที่ถูกต้อง

**หมายเหตุ:** คะแนนจะถูกบันทึกไว้ในใบบันทึกคะแนน ที่ช่องเปลี่ยนแดน ซึ่งเป็นคะแนนจริงในขณะเปลี่ยนแดนของทั้งสองทีม โดยคะแนนทีม A จะอยู่ทางซ้าย และคะแนนทีม B จะอยู่ทางขวา

### 2. ขณัะพักระหว่างเซต

**หมายเหตุ:** ในขณะพักระหว่างเซต ผู้เล่นจะต้องไปยังบริเวณที่นั่งของผู้เล่นที่กำหนดไว้

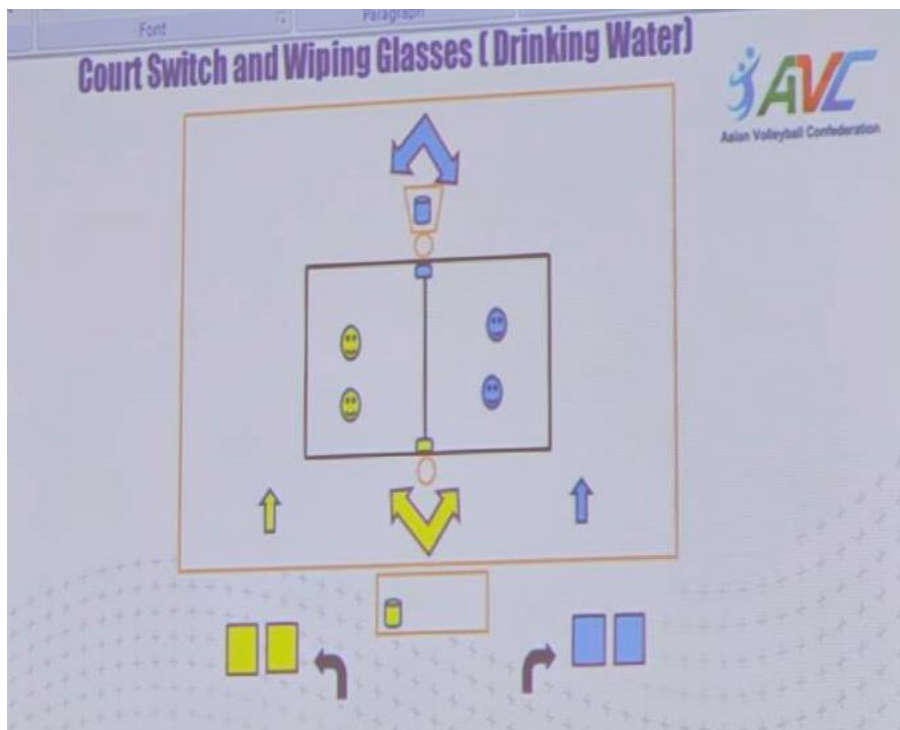
### 3. ขณัะเปลี่ยนแดน ทีมจะต้องเปลี่ยนแดนโดยทันที แต่ต้องไม่เปลี่ยนแดนก่อนที่ผู้ตัดสินจะทำการ ให้สัญญาณนกหวีด

**หมายเหตุ:** ในกรณีที่ทีมเปลี่ยนแดนก่อนที่ผู้ตัดสินจะให้สัญญาณนกหวีดนั้น ผู้ตัดสินจะต้องหยุดผู้เล่นที่พยายามทำการเปลี่ยนแดนก่อนการให้สัญญาณนกหวีด หากทีมเปลี่ยนแดนก่อนสัญญาณนกหวีด ทีมจะถูกลงโทษด้วยการถ่วงเวลา

4. ขณัะช่วงเวลาพักระหว่างเซต 1 นาทีของเซตที่ 2 และมีการแข่งขันต่อไปใน เซตที่ 3 นั้น ผู้ตัดสินที่ 1 จะต้องทำการเสียงเหรียญใหม่ (กติกาข้อ 7.1)

**หมายเหตุ:** ในช่วงเวลาพักระหว่างเซตที่ 1 และ 2 ผู้ตัดสินที่ 1 ให้อยู่บนเก้าอี้ผู้ตัดสิน

5. ถ้าได้รับการอนุญาตผู้ตัดสินที่ 2 สามารถดำเนินการเสียงเหรียญในช่วงเวลาพักระหว่างเซตที่ 2 และมีการแข่งขันต่อไปในเซตที่ 3 (กติกาข้อ 23.2.9)



## การเปลี่ยนแปลงขณะประกาศใช้มาตรการสภาพอากาศที่รุนแรง (severe weather)

เมื่อมีการประกาศใช้มาตรการสภาพอากาศที่รุนแรง โดยผู้ควบคุมการแข่งขันผู้เล่นสามารถดื่มน้ำขณะเปลี่ยนแปลงได้ โดยมีหลักปฏิบัติดังนี้

- ผู้เล่นทีมที่นั่งอยู่ทางด้านซ้ายของโต๊ะผู้บันทึกคะแนน ทำการเปลี่ยนแปลงทางด้านผู้ตัดสินที่ 2 นั้น ให้สามารถดื่มน้ำได้ โดยนำน้ำที่จะดื่มวางด้านข้างโต๊ะผู้บันทึกคะแนน ก่อนเริ่มทำการแข่งขันหรือขณะทำการแข่งขันทันทีที่มีการประกาศมาตรการสภาพอากาศที่รุนแรง และดื่มน้ำขณะเปลี่ยนแปลงด้วยความรวดเร็วโดยไม่เป็นการถ่วงเวลาการแข่งขัน

- ผู้เล่นทีมที่นั่งอยู่ทางด้านขวาของโต๊ะผู้บันทึกคะแนน ทำการเปลี่ยนแปลงทางด้านผู้ตัดสินที่ 1 ให้สามารถดื่มน้ำได้ โดยนำน้ำที่จะดื่มวางด้านหลังเก้าอี้ผู้ตัดสินที่ 1 ก่อนเริ่มทำการแข่งขันหรือขณะทำการแข่งขันทันทีที่มีการประกาศมาตรการสภาพอากาศที่รุนแรง และดื่มน้ำขณะเปลี่ยนแปลงด้วยความรวดเร็วโดยไม่เป็นการถ่วงเวลาการแข่งขัน

## ขั้นตอนการทำความสะอาดแวนกันแดด (แบบใหม่)

- หลังจากการดำเนินการแข่งขันภายใต้สถานการณ์โควิดที่ผ่านมา ได้พิสูจน์แล้วว่า การทำความสะอาดแวนกันแดดในรูปแบบนี้ มีประสิทธิภาพมากในการควบคุมการแข่งขัน โดยไม่เป็นการเสียเวลาโดยไม่จำเป็นเมื่อผู้เล่นต้องการเช็ดทำความสะอาดแวนกันแดด โดยเริ่มใช้ตั้งแต่การแข่งขันวอลเลย์บอลชายหารายการแรกในปี 2022 เป็นต้นไป

## การปฏิบัติ

- ควรแขวนผ้าทำความสะอาดแวนกันแดดไว้ที่เชือกชิงตาข่าย กับ เสา ทั้งสองด้าน ด้านละหนึ่งผืน (ทางด้านผู้ตัดสินที่ 1 และผู้ตัดสินที่ 2) ให้กับแต่ละทีม ซึ่งสามารถนำมาใช้ได้อย่างรวดเร็ว เพื่อหลีกเลี่ยงการถ่วงเวลาในระหว่างการแข่งขัน

- ทีมที่นั่งอยู่ทางด้านซ้ายของโต๊ะผู้บันทึกคะแนน จะต้องใช้ผ้าทำความสะอาดแวนกันแดดทางด้านผู้ตัดสินที่ 2 โดยไม่เป็นการถ่วงเวลาการแข่งขัน ทีมที่นั่งอยู่ทางด้านขวาของโต๊ะผู้บันทึกคะแนน จะต้องใช้ผ้าทำความสะอาดแวนกันแดดทางด้านผู้ตัดสินที่ 1 โดยไม่เป็นการถ่วงเวลาการแข่งขัน เช่นเดียวกัน

- หากไม่มีผ้าเช็ดทำความสะอาดแวนกันแดด ที่เชือกชิงตาข่ายกับเสา ทั้งสองด้านทีมสามารถใช้ผ้าเช็ดทำความสะอาดแวนกันแดดที่ผู้กำกับเส้น และ/หรือผู้ตัดสิน ได้

- หากผู้เล่นเข้าไปบริเวณที่นั่งของทีม เพื่อใช้ผ้าเช็ดทำความสะอาดแวนกันแดด หรือ ไปที่เจ้าหน้าที่เก็บบอล เพื่อใช้ผ้าเช็ดลูกบอลทำความสะอาดแวนกันแดด การกระทำดังกล่าวจะถูกลงโทษเป็นการถ่วงเวลาการแข่งขัน

- เมื่อจบการแข่งขันในหนึ่งนัด ต้องเปลี่ยนผ้าเช็ดทำความสะอาดแวนกันแดด ใหม่สำหรับการแข่งขันคู่ต่อไป

## การพิสูจน์รอยบอล (Ball Mark Protocol)

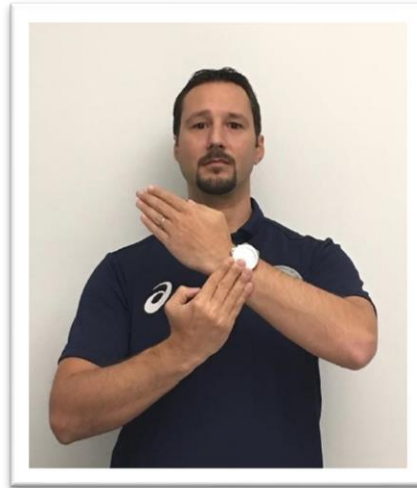
### ขั้นตอนการร้องขอการพิสูจน์รอยลูกบอลลง หรือ บอลออก (BMP)

1. ผู้เล่นสามารถร้องขอการพิสูจน์รอยบอล (BMP) หลังจากจบการเล่นลูกบอล และผู้ตัดสินได้ทำการตัดสิน การเล่นลูกบอล เป็นลูกบอลลง หรือ บอลออก

2. ผู้เล่นมีสิทธิ์การร้องขอการพิสูจน์รอยบอล (BMP) โดยถ้าการร้องขอแล้วมีผลสำเร็จ (Successful) ผู้เล่นจะสามารถร้องขอได้โดยไม่จำกัดจำนวนครั้ง แต่หากการร้องขอแล้วมีผลไม่สำเร็จ (Unsuccessful) จะมีผล การร้องขอไม่สำเร็จได้เพียง 2 ครั้ง ต่อ เซตเท่านั้น


3. การร้องขอการพิสูจน์รอยบอล (BMP) ของผู้เล่นนั้น ผู้เล่นมีเวลาการร้องขอ ไม่เกิน 5 วินาที หลังจากจบการเล่นลูกบอล และผู้ตัดสินได้ทำการตัดสินการเล่นลูกว่าเป็นบอลลง หรือ บอลออกแล้ว และผู้เล่นไม่สามารถร้องขอการพิสูจน์รอยบอล หลังการเปลี่ยนแดนได้

สัญญาณมือผู้ตัดสินในการร้องขอการพิสูจน์รอยบอลเกินเวลา 5 วินาที



4. ผู้เล่นที่ร้องขอการพิสูจน์รอยบอล (BMP) จะต้องทำสัญลักษณ์ (C) โดยใช้นิ้วโป้ง และ นิ้วชี้ ให้ผู้ตัดสินที่ 1 ทราบ ในการร้องขอการพิสูจน์รอยบอล

สัญญาณมือผู้เล่นร้องขอการพิสูจน์รอยบอล



5. การร้องขอการพิสูจน์รอยบอล (BMP) ผู้ตัดสินสามารถปฏิเสธการร้องขอการพิสูจน์รอยบอลได้ ดังนี้
- 5.1 เมื่อผู้ตัดสินเห็นว่าลูกบอลนั้นถูกเสิร์ฟก่อนและรอยลูกบอลออกนอกเส้นสนาม
  - 5.2 เมื่อผู้ตัดสินเห็นรอยบอลชัดเจนว่าเป็นลูกบอลลง หรือ ลูกบอลออก จากตำแหน่งเก้าอี้ของผู้ตัดสิน



1. ลำดับที่
2. เวลาเริ่มทำการพิสูจน์รอบคุณบอล (Start time)
3. เซ็ตที่ร้องขอการพิสูจน์รอบคุณบอล (Set)
4. คะแนนทีมที่ร้องขอขึ้นหน้า ตามด้วยอีกทีม (Score at time of MBP request).
5. ทีมที่ทำการเสิร์ฟ (Team serving)
6. ทีมที่ทำการร้องขอการพิสูจน์รอบคุณบอล Request by (Team A / B / Ref)
7. ผลของการพิสูจน์รอบคุณบอลลง หรือ บอลออก (BMP request Outcome)
8. ทีมที่ทำการเสิร์ฟหลังจากการพิสูจน์รอบคุณบอล (Team serving)
9. คะแนนหลังการพิสูจน์รอบคุณบอล (Score after decision)
10. เวลาที่ทำการพิสูจน์รอบคุณบอลเสร็จ (Time match resumed)
11. เวลารวมที่ทำการพิสูจน์รอบคุณบอล (Duration)

ขั้นตอนการบันทึก ใบบันทึก BVB/51 (BMP)

Fédération Internationale de Volleyball, Château Les Tourelles, Edouard-Sandoz 2-4 - 1008 Lausanne, Switzerland  
Fax: +41 (21) 345 35 48 e-mail: [beach@fivb.com](mailto:beach@fivb.com)

**BMP – Unsuccessful request control sheet**      **BVB / 51 (BMP)**

(to be completed by the ASC during the matches where the Ball Mark Protocol applies)

EVENT: ..... FIVB WORLD CHAMPIONSHIPS U19 ..... DATE: ..... 29 / 09 / 2023 .....

MATCH NUMBER: ... 18 ... PHASE: ... PP ... GENDER: ... M ... TEAM A: ..... EST ..... TEAM B: ..... FRA .....

---

**Procedure – filling in guidelines for Assistant Scorer or Reserve Referee (in case applicable)**

1. First column identifies the set. Second column identifies each team versus their unsuccessful requests at a given set.
2. Strike over "Unsuccessful Request" with an "X" and when both requests for that set/team are exhausted, inform the 2nd referee.

Set	Team A ( EST )	Team B ( FRA )
1	Unsuccessful Request	Unsuccessful Request
1	Unsuccessful Request	Unsuccessful Request
X	Inform the 2nd referee that team has exhausted BMP request for 1st set	Inform the 2nd referee that team has exhausted BMP request for 1st set
2	Unsuccessful Request	Unsuccessful Request
2	Unsuccessful Request	Unsuccessful Request
X	Inform the 2nd referee that team has exhausted BMP request for 2nd set	Inform the 2nd referee that team has exhausted BMP request for 2nd set
3	<del>Unsuccessful Request</del>	Unsuccessful Request
3	Unsuccessful Request	Unsuccessful Request
X	Inform the 2nd referee that team has exhausted BMP request for 3rd set	Inform the 2nd referee that team has exhausted BMP request for 2nd set

Assistant Scorer's signature

*[Signature]*

First Referee's signature

*[Signature]*

January 2023 (season 2022-2023)

Fig 6 – BVB / 51 BMP form - Unsuccessful request control sheet

ให้บันทึก โดยการขีดกากบาท ในทีม/เซต ที่นักกีฬาทำการร้องขอ เฉพาะการร้องขอแล้วมีผลไม่สำเร็จ (Unsuccessful)

ขั้นตอนการบันทึก ใบบันทึกสกอร์ชุดในช่อง Remarks

<b>Remarks:</b>	Additional information attached <input checked="" type="checkbox"/>
1st set, player #1 team A penalized due to deliberate kicking of one of the match ball outside of the playing area, with no further consequences.	
*1 09:41:27, 2nd set, 15:11 team A serving, player #1 team B authorized for "Medical Time Out". 09:42:29, match resumed. Duration 00:01:02.	
09:46:42, 2nd set, 20:19 team A serving, player #2 team A authorized for "Recovery Interruption" (Illness—Severe Weather) 09:48:53, match resumed. Duration 00:02:52.	
*2 10:02:17, Set 3, 0:1, team B serving, team A formally requests a BMP. Req. Outcome: Unsuccessful Request. No score change involved. 10:02:34, match resumed. Duration 00:17.	
10:09:45, 3rd set, 10:12 team B serving, team A request for Protest Protocol. RC came to the court and judged the Protest Protocol as "Rejected—Level 1" 10:12:37, match resumed. Duration 00:02:52.	
*3 Total match duration adjustments for "Medical Assistance Protocol", "Protest Protocol" and "BMP" 00:07:03.	
1st referee 	
Winner of Coin Toss: A or B    Set 1 <b>A</b> Set 3 <b>B</b> Improper request <b>A</b> <input type="radio"/>	

\* เวลาเริ่มทำการพิสูจน์รอยบอล, เซต, คะแนน, ทีมที่เสิร์ฟ, ทีมที่ร้องขอการพิสูจน์รอยบอล, ผลการพิสูจน์รอยบอล, คะแนนหลังการพิสูจน์รอยบอล เวลาที่ทำการพิสูจน์รอยบอลเสร็จ, เวลารวมที่ทำการพิสูจน์รอยบอล

ประกาศ ณ วันที่ 13 พฤษภาคม พ.ศ. 2566

( นายทรงศักดิ์ เจริญพงศ์ )

ประธานคณะกรรมการฝ่ายผู้ตัดสิน